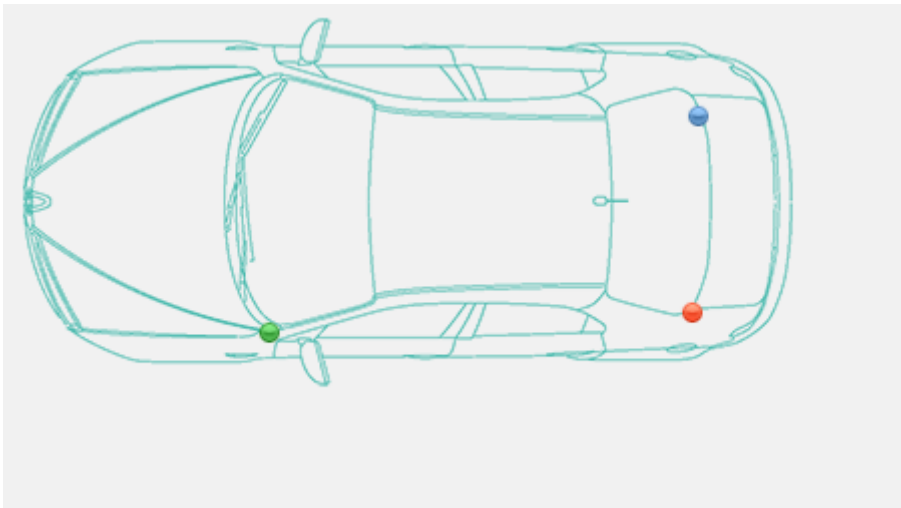



Localizzazione telaio, presa diagnosi, vin Fiat Panda Panda Classic [2003-13]

Panda Panda Classic [2003-13]

Fiat >> Panda Panda Classic [2003-13]

Tipo di mezzo e collegamenti:



 Targhetta di identificazione

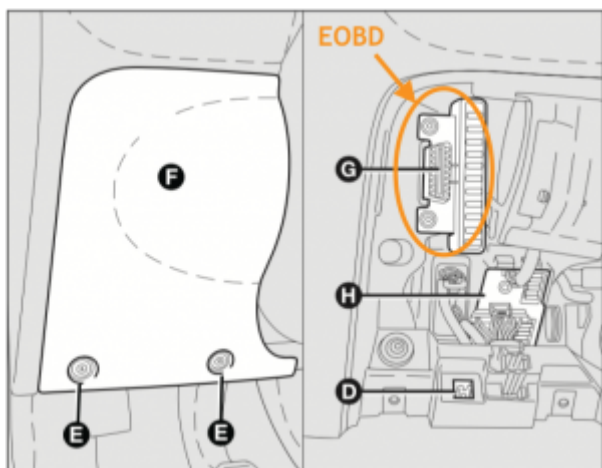
 Presa

 V.I.N.

Posizione [VIN](#)Vehicle Identification Number - Numero di Telaio

Lato destro del bagagliaio, verso i sedili posteriori.





Posizione presa diagnosi **EOBD** European On Board Diagnostics

Sotto il cruscotto lato guida, verso il montante della portiera sotto un coperchio in plastica di protezione. Per smontarlo svitare le 2 viti (E) a croce presenti nella parte bassa del coperchio

Posizione **Targhetta di Identificazione** La Targhetta di Identificazione è un dato identificativo ob... [Leggi](#)

Lato sinistro del bagagliaio, verso i sedili posteriori.



Partner:



Carpedia